

業績ハイライト (2021年9月期)

損益の状況

(単位：百万円)

科 目	2020年9月中間期	2021年9月中間期	増減
① 業務粗利益	16,455	18,969	2,514
② 資金利益	14,438	16,237	1,798
③ 役務取引等利益	2,338	3,000	662
④ その他業務利益	△322	△269	52
⑤ 経費 (除く臨時処理分)	12,657	12,264	△392
⑥ 人件費	6,729	6,454	△275
⑦ 物件費	4,907	4,830	△77
⑧ 税金	1,020	980	△40
⑨ 業務純益 (一般貸倒引当金繰入前)	3,797	6,704	2,906
⑩ コア業務純益	4,089	7,009	2,919
⑪ コア業務純益 (除く投資信託解約益)	3,338	6,407	3,069
⑫ 一般貸倒引当金繰入額 ①	1,760	209	△1,551
⑬ 業務純益	2,037	6,495	4,457
⑭ うち国債等債券損益 (5 勘定戻)	△291	△304	△12
⑮ 臨時損益	786	△45	△832
⑯ うち株式等損益 (3 勘定戻)	3,019	1,277	△1,741
⑰ うち不良債権処理額 ②	1,552	959	△593
⑱ うち償却債権取立益 ③	1	0	△1
⑲ 経常利益	2,823	6,449	3,625
⑳ 特別損益	△59	△198	△139
㉑ うち固定資産処分損益	△10	△11	△1
㉒ うち減損損失	48	186	137
㉓ 税引前中間純利益	2,764	6,250	3,486
㉔ 法人税、住民税及び事業税	1,570	2,088	517
㉕ 法人税等調整額	△907	△265	642
㉖ 法人税等合計	663	1,823	1,159
㉗ 中間純利益	2,101	4,427	2,326
㉘ 与信関係費用 ① + ② - ③	3,311	1,169	△2,142

【資金利益】
貸出金利息の増加を主に、
1,798百万円増加しました。

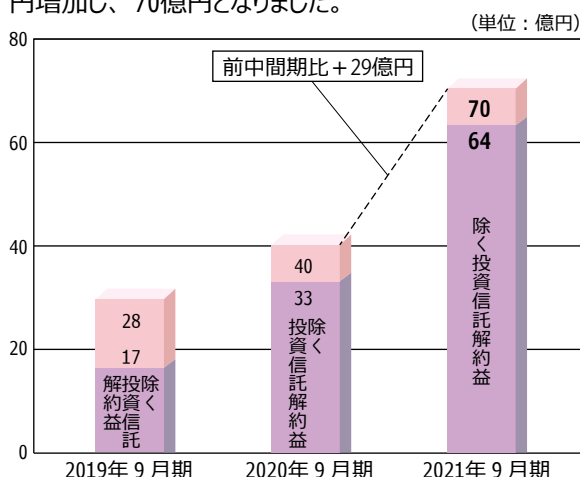
【役務取引等利益】
預かり資産手数料の増加等によ
り、662百万円増加しました。

【その他業務利益】
外国為替売買益の増加等によ
り、52百万円増加しました。

【経費】
人件費及び物件費の減少等によ
り、392百万円減少しました。

コア業務純益

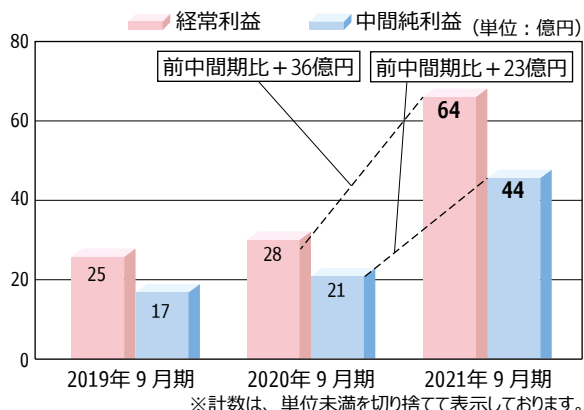
資金利益が増加したことなどから、前中間期比29億
円増加し、70億円となりました。



経常利益・中間純利益

経常利益は、与信関係費用の減少と、資金利益
の増加などから、前中間期比36億円増加し、64億
円となりました。

中間純利益は、前中間期比23億円増加し、44億
円となりました。

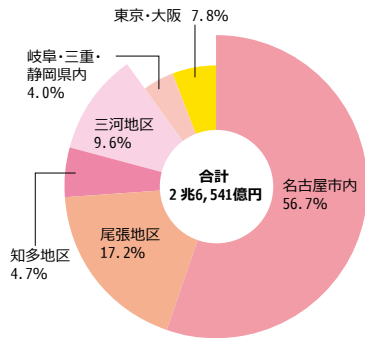


業績ハイライト (2021年9月期)

地域、個人・中小企業のお客さまへの貸出金の状況

地域別貸出金残高

愛知県内への貸出金残高は2兆3,393億円で貸出金全体の88.1%となりました。

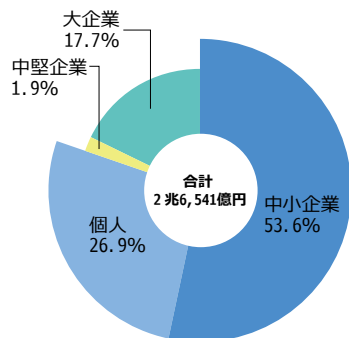


愛知県内 88.1%

2021年9月30日現在

個人・中小企業向け貸出金残高

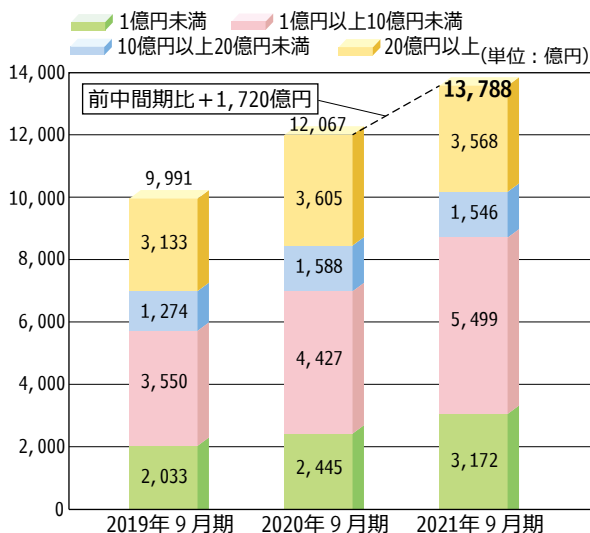
個人・中小企業向け貸出金残高は2兆1,345億円で貸出金全体の80.4%となりました。



個人・中小企業 80.4%

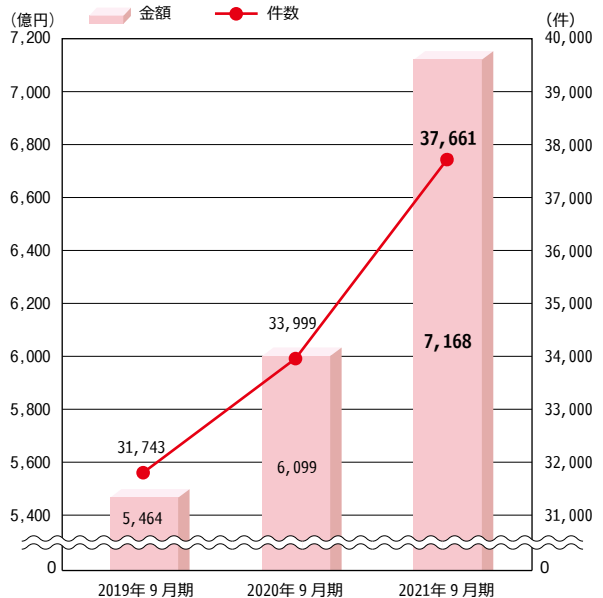
2021年9月30日現在

年商別中小企業向け貸出金残高



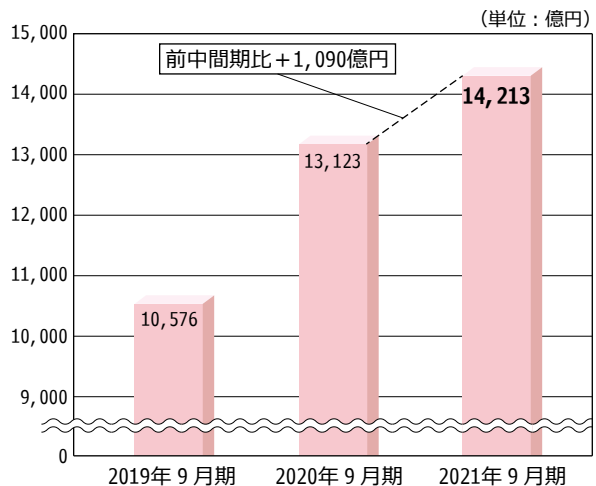
住宅ローン件数・残高

住宅ローン件数は前中間期比3,662件増加し37,661件となり、住宅ローン残高は前中間期比1,069億円増加し7,168億円となりました。



中小企業向け貸出金残高

中小企業向け貸出金残高は前中間期比1,090億円増加し1兆4,213億円となりました。



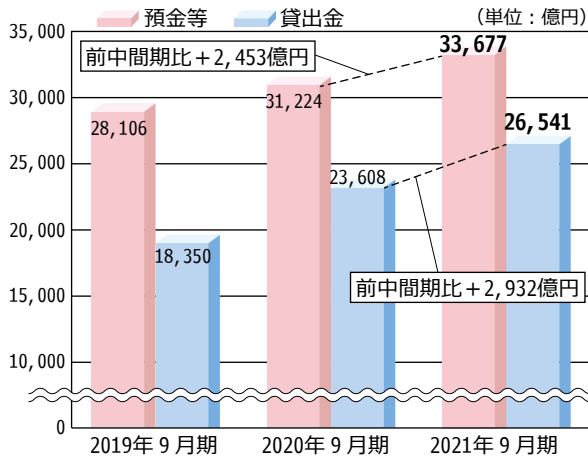
※計数は、単位未満を切り捨てて表示しております。

業績ハイライト (2021年9月期)

預金等・貸出金の状況

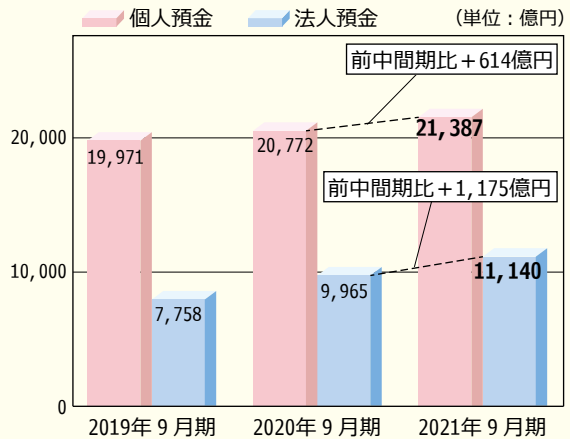
預金等残高は、個人預金および法人預金を主体に前中間期比2,453億円増加し、3兆3,677億円となりました。

貸出金残高は事業性貸出等が増加したことから、前中間期比2,932億円増加し、2兆6,541億円となりました。



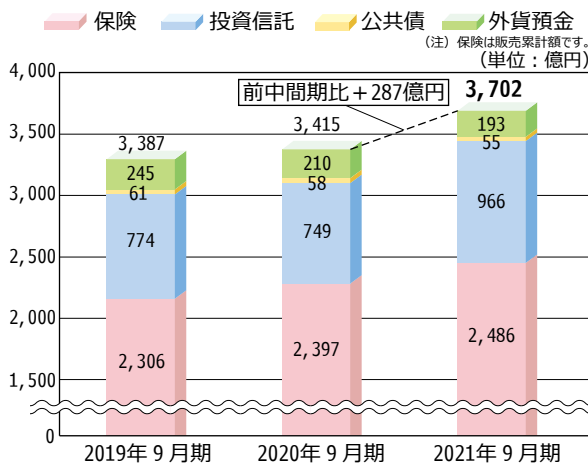
個人預金残高および法人預金残高

個人預金残高は、前中間期比614億円増加し、2兆1,387億円となり、法人預金残高は、前中間期比1,175億円増加し、1兆1,140億円となりました。



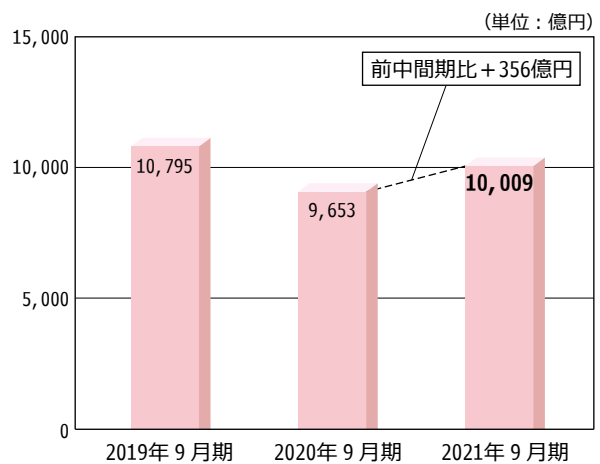
預かり資産の残高

預かり資産残高は、前中間期比287億円増加し、3,702億円となりました。



有価証券の残高

有価証券残高は、前中間期比356億円増加し、1兆9億9千万円となりました。



※計数は、単位未満を切り捨てて表示しております。